



Transport- und Logistiklösungen mit dem GZ4-Drucker

Identifizierung und Rückverfolgbarkeit
von Produkten und Transaktionen



GZ408e/GZ408e





Was ist neu?

- ✓ 3 x 1 Kombinationsschnittstellen
- ✓ Neue schwarze Frontverkleidung
- ✓ 98% ZPL Emulation sind Standard
 - 100% können bei Abgleichung des Datenstroms und Scan des Originallabels erreicht werden
- ✓ Keine Kippschalter mehr:
 - Set-Einstellung über Drucker LCD
 - Set-Einstellung über Software

Zubehör, Ersatzteile sind vorhanden!



Inbetriebnahme

Schnittstellen

Standard Kombinationsschnittstellen

3 in 1 Kombischnittstelle: 1

USB

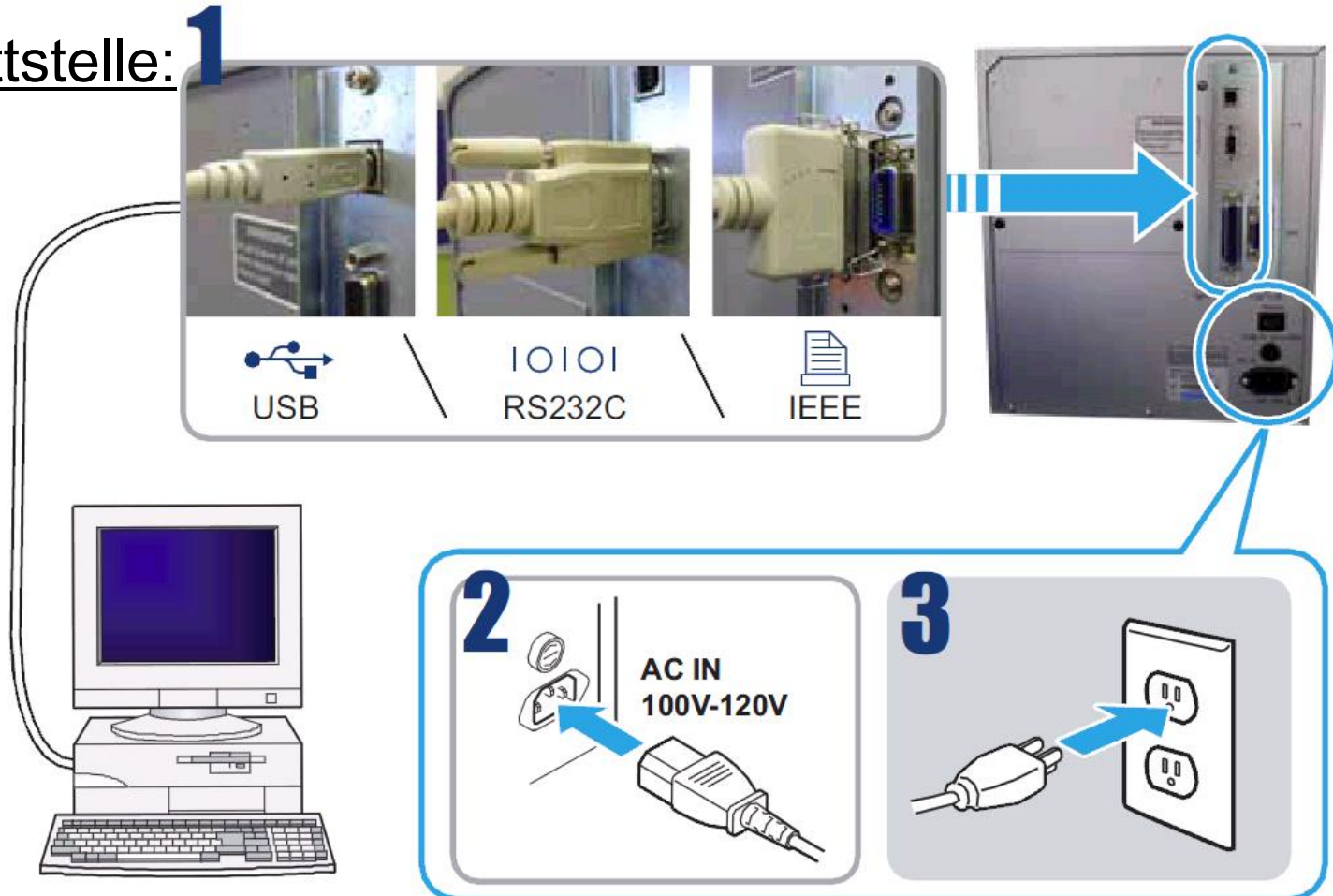
RS232

IEEE1284

Optional:

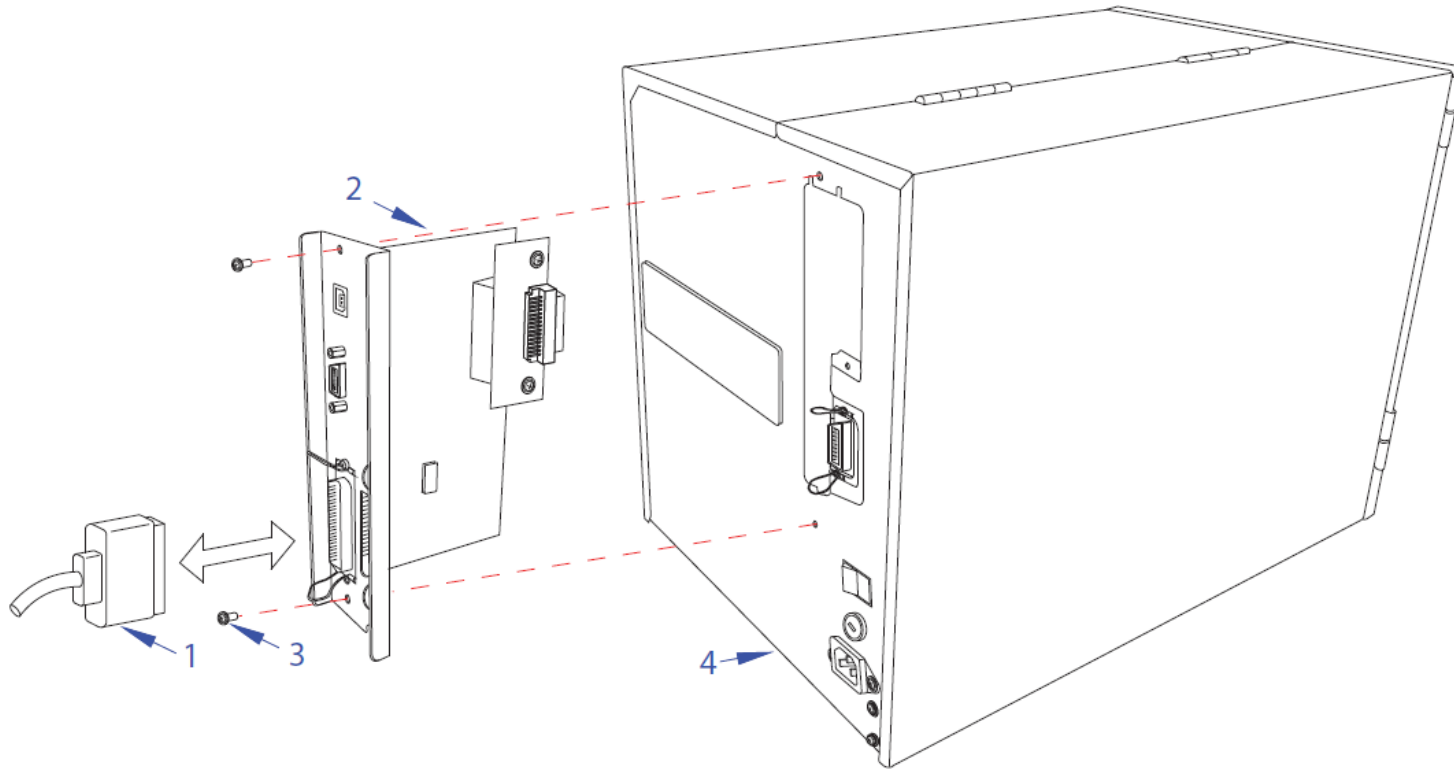
LAN

WLAN



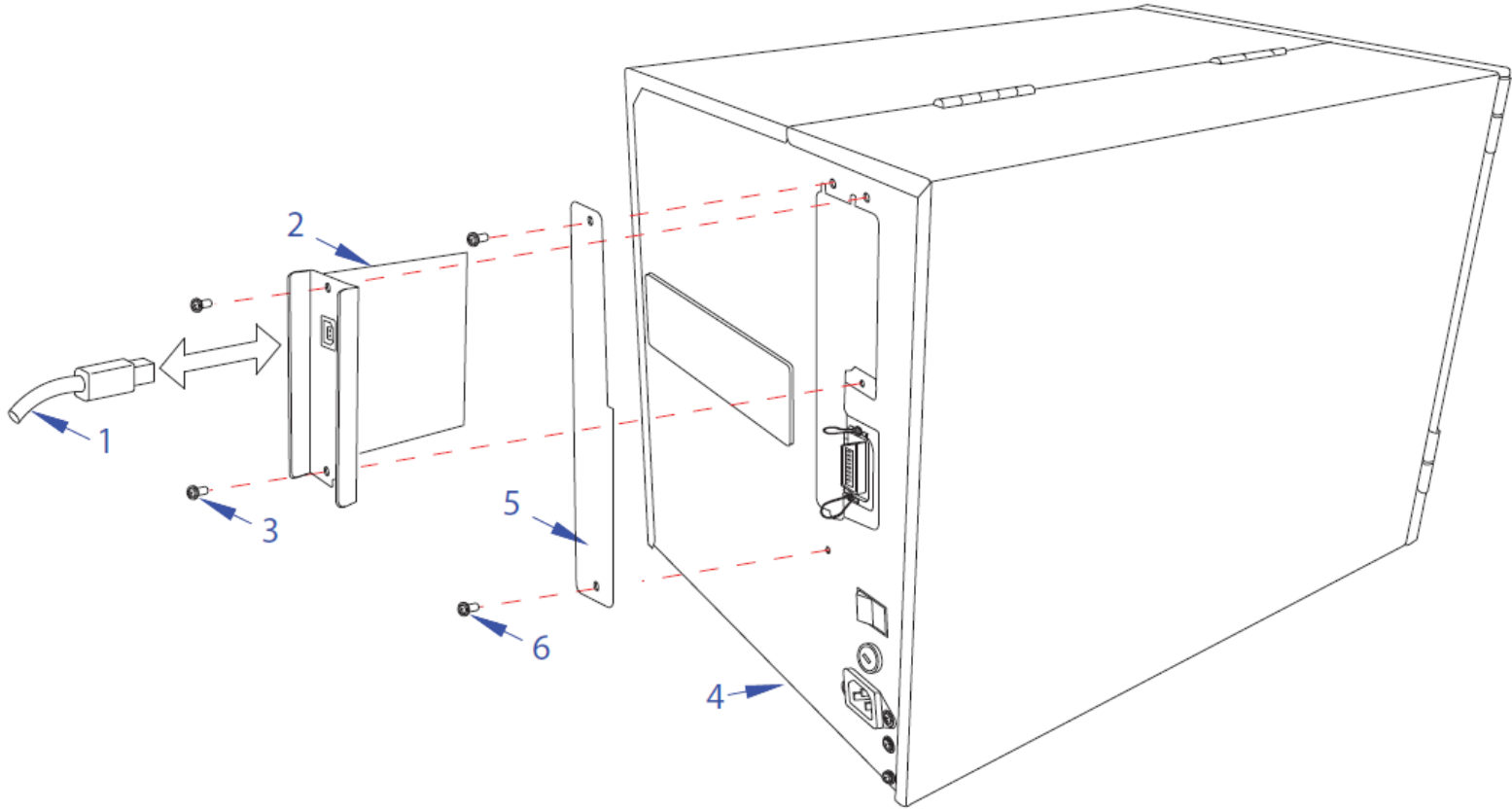


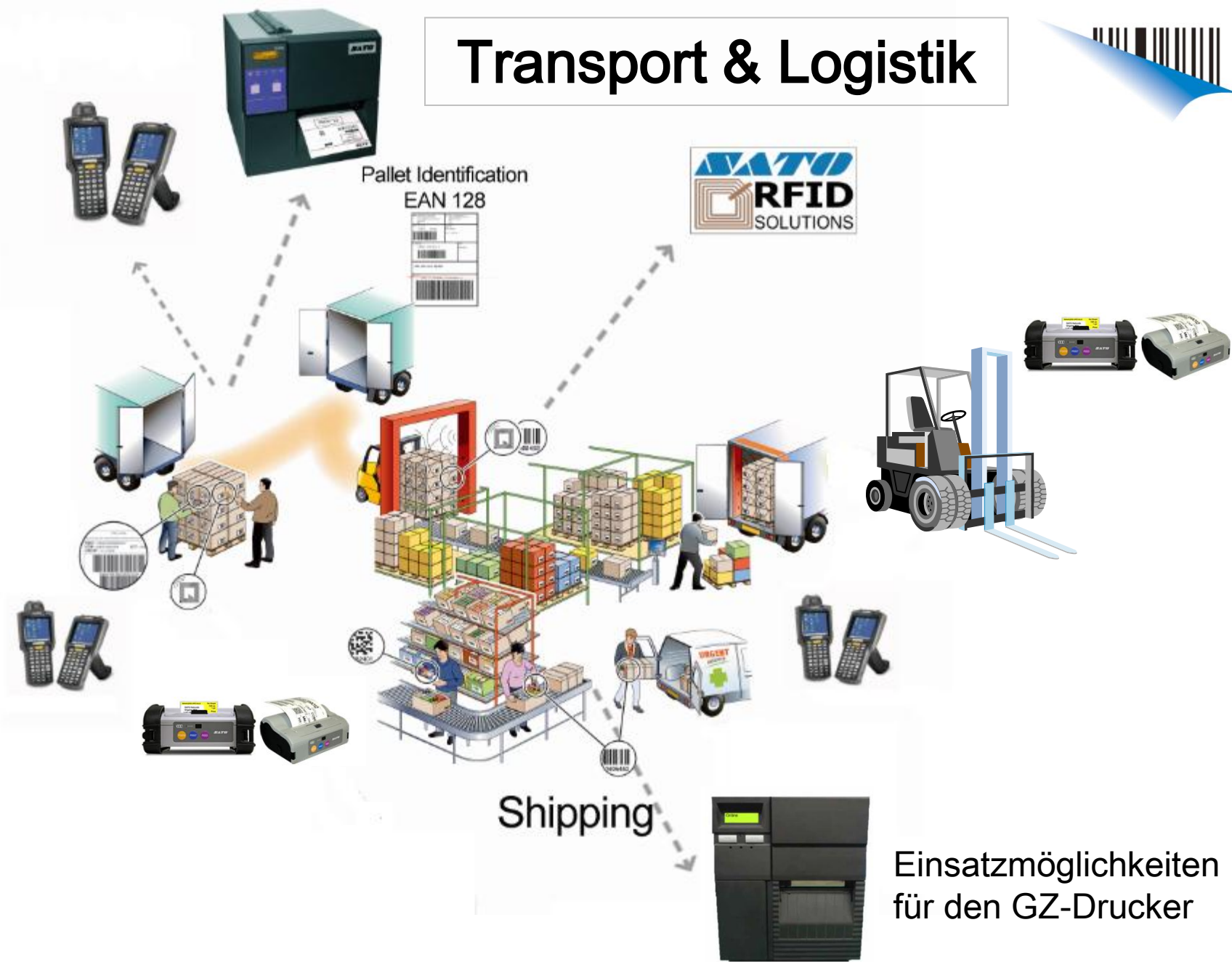
3x1 Kombischnittstelle






Optional WIFI/LAN





Transport & Logistik



Vertical	Beschreibung	Drucker
<p>Versand und Warenannahme</p> 	<p>Aufbringung von Barcodes oder RFID tags beim Versender um die Rückverfolgbarkeit der Sendung sicherzustellen</p>	<p>Desktop Drucker</p>
<p>Auslieferung</p> 	<p>Mobile Drucker bieten ideale Lösungen für die Erstellung von Auslieferungsnachweisen, Annahmebestätigungen oder Rechnungen auch in Verbindung mit Kreditkartenzahlungen</p>	<p>Mobile Drucker</p>
<p>Bestellbestätigung</p> 	<p>Mobile Drucker ermöglichen bei Bedarf den Nachdruck von Versandunterlagen und Bestellbestätigungen</p>	<p>Mobile Drucker</p>
<p>Cross Docking</p> 	<p>Immer dann wenn Frachtstücke neu bedruckt werden müssen oder Belege fehlen, bieten mobile Drucker mit WLAN-Anbindung einfache Lösungsmöglichkeiten</p>	<p>Desktop Drucker Mobile Drucker</p>




Einfache Integration in existierende Geschäftsprozesse



Business Applications

- Hinterlegung der Datenbank und Steuerung von Geschäftsprozessen
- Fügt geschäftsrelevante Daten hinzu
- Sichtbarkeit und Analyse
- Weitergabe von Regeln und Alarmeinstellungen

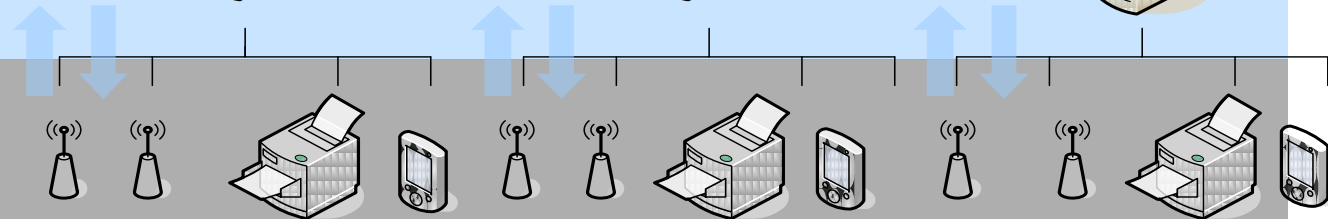


Business Applications, z.B. Dynamics NAV

IT Middleware & Edge Apps

- Fügt Kontext hinzu und verwandelt Rohprozesse in geschäftsrelevante Informationen
- Interpretiert Ereignisse durch Filter, Regeln und festgelegte Routineabläufe
- Sucht, konfiguriert und organisiert Bauteile
- Hardware-Entnahmelager

Verteilerserver in der IT Infrastruktur

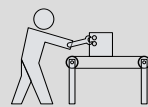


Bauteile-Lager

- RFID mobile und stationäre Lesegeräte und Drucker
- Barcode Handlesegeräte
- Datenübertragung

Physikalisches Lager

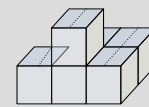
- RFID Tags, Barcodes
- Biometrische Erkennungssysteme
- Sensoren und Antennen



Manufacturing



Quality Assurance



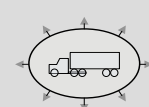
Inventory



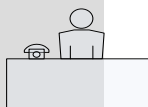
Packaging



Warehouse



Distribution



Reception

**Vielen Dank für Ihre
Aufmerksamkeit**

WATO
DCS & Labelling Worldwide

